

البرنامج الإرشادي لأعضاء هيئة التدريس



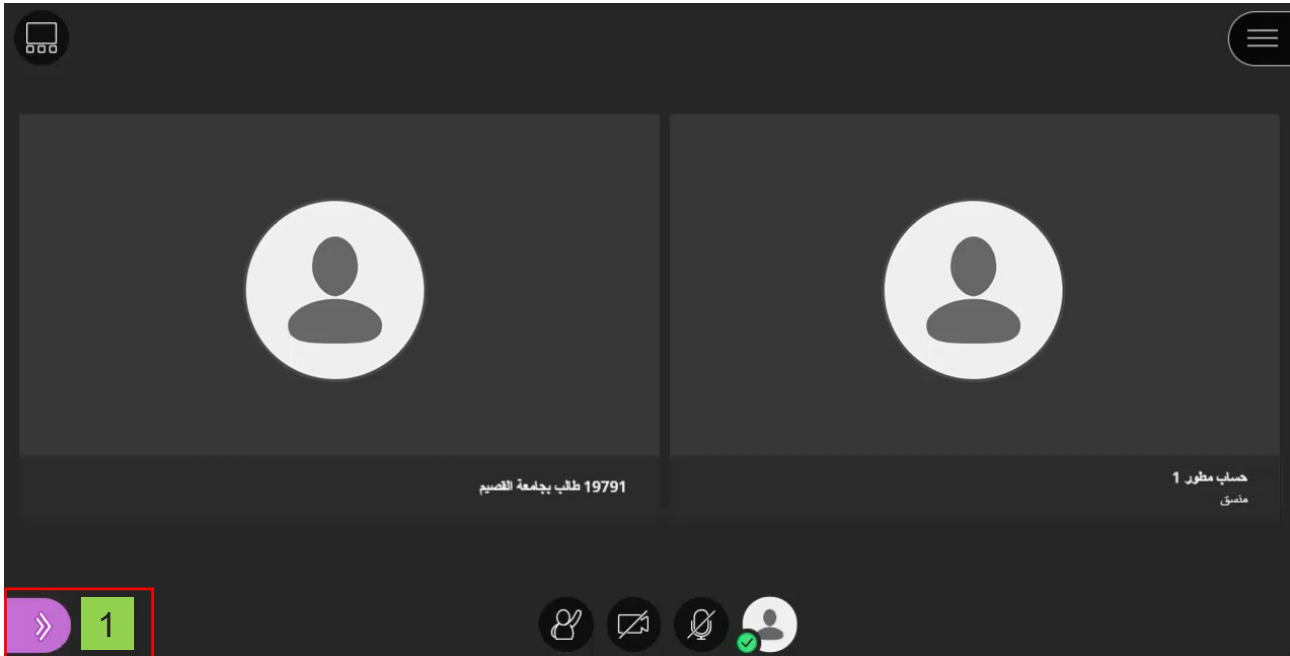
منح أو إزالة الصلاحيات عن الحاضرين

عزيزي عضو هيئة التدريس بعد الانتهاء من قراءة هذا الملف سوف تكون بإذن الله تعالى قادراً على أن:

- » تتعرف على عدد وأسماء على الحاضرين في جلسة الفصل الافتراضي.
- » تتحكم في منح أو إزالة بعض الصلاحيات عن أحد الأشخاص الحاضرين.
- » تحذف أحد الحاضرين من الجلسة.

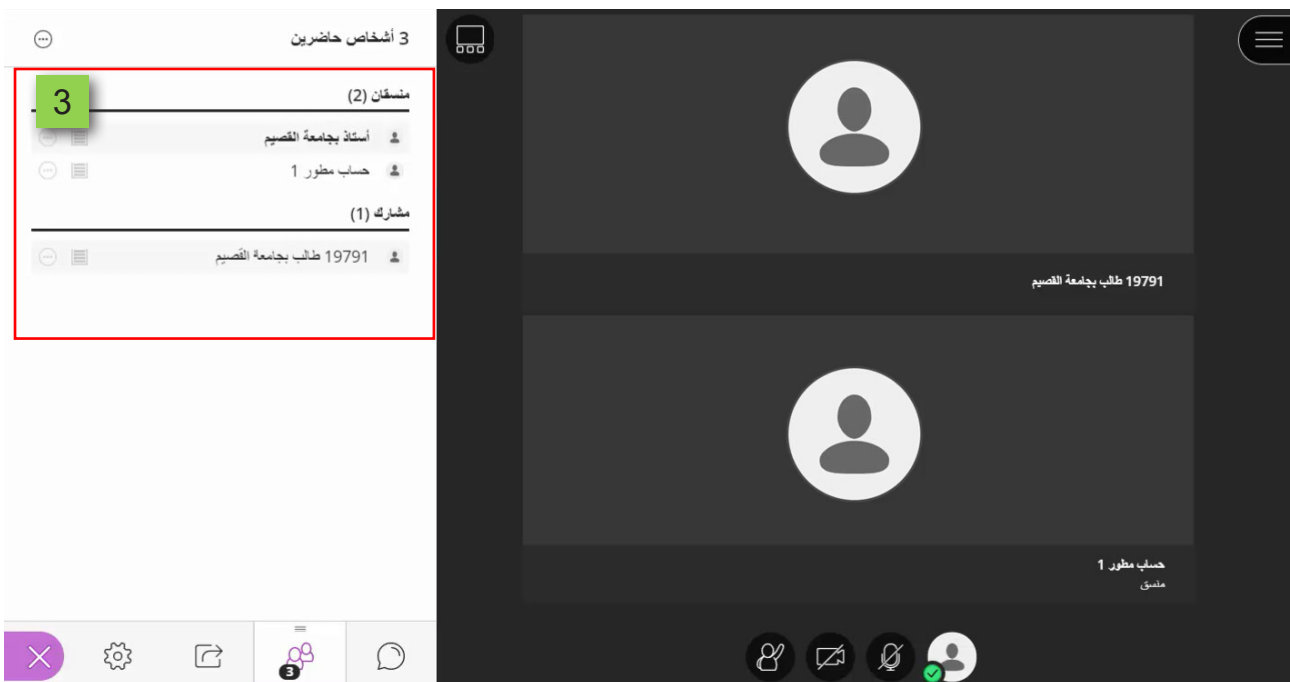
عزيزي عضو هيئة التدريس للتعرف على الحاضرين في الجلسة ومنح أو إزالة بعض الصلاحيات عن الحاضرين وكيفية إزالة أحدهم من الجلسة قم باتباع الخطوات التالية:

١. اضغط على قائمة أدوات الفصل الافتراضي.



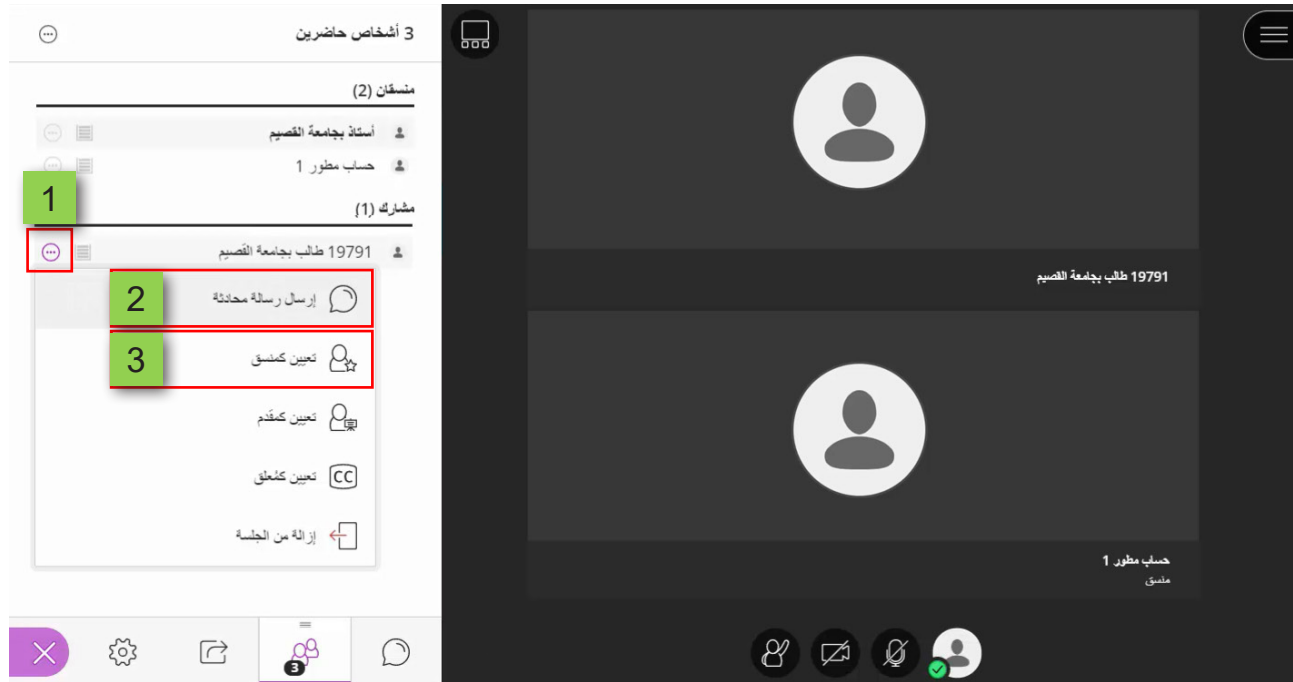
٢. يظهر على أيقونة (الحاضرون) عدد الحاضرين في الجلسة.

٣. بالضغط عليها، تظهر لك قائمة بأسماء الحاضرين ودور كل منهم أثناء انعقاد الجلسة.



يمكنك النظام من تعديل دور من تشاء من الحاضرين، أو حذف أحد الحاضرين من الجلسة وذلك باتباع الخطوات التالية:

١. اضغط على خيار (عناصر التحكم في الأشخاص الحاضرين) بجانب اسم المشارك الذي ترغب تعديل دوره أثناء الجلسة أو حذفه نهائياً من الجلسة.
٢. تظهر لك قائمة من الخيارات، والتي من هذه القائمة يمكنك البدء في محادثة خاصة معه من خلال الضغط على خيار (إرسال رسالة محادثة)، ثم البدء في كتابة وإرسال الرسالة بنفس الخطوات المشار إليها سابقاً.
٣. يمكنك تغيير دور المشارك إلى (منسق) عن طريق اختيار خيار (تعيين كمنسق)، حيث إن المنسق يمتاز بقدرته على التحكم الكامل في كل جزء من أجزاء المحتوى الذي تتم مشاركته، وبإستطاعته جعل أي مشارك يتمتع بدور المقدم أو المنسق، كما يرى المنسقون رسائل إعلام رفع اليد، ويمكنهم إنزال الأيدي المرفوعة، كما يمكنهم إزالة مشاركين من الجلسة، ولكن لا يمكنهم إزالة منسقين آخرين من الجلسة، ويستطيع المنسق تعيين إعدادات الجلسة، ويتضمن ذلك تحديداً ما يمكن أن يقوم به المشارك، وما لا يمكنه القيام به.



٤. يمكنك تغيير دور من تشاء من الحاضرين ليكون (مقدم) أثناء الجلسة، وذلك عن طريق الضغط على خيار (تعيين كمقدم)، حيث إن دور المقدم يتيح للمشاركين التقديم أثناء الجلسة دون منحهم المميزات الكاملة للمنسق، كما يمكن للمقدمين رفع المحتوى ومشاركته وتحريره وإيقاف مشاركته، كما يمكنهم أيضاً رؤية إعلانات رفع اليد ويمكنهم إنزال الأيدي المرفوعة.

٥. يمكنك تغيير دور من تشاء من الحاضرين ليكون (معلق) لتوفير تجربة تعليمية يمكن الوصول إليها للطلاب الذين يعانون من الصمم أو الذين يعانون من ضعف السمع، وكذلك للطلاب الذين تختلف لغتهم الأم عن المشرف. يتم تعيين هذا الدور من قبل أحد المشرفين. يتم إعطاء (المعلق) مساحة لكتابة ما يقال، حيث يمكن للحاضرين الآخرين عرض ما يكتبه (المعلق) في الوقت الفعلي.

٦. يمكنك حذف أي من الحاضرين عن طريق الضغط على خيار (إزالة من الجلسة)، وذلك في حال وجود سبب يدعوك إلى إخراج أحد الحاضرين.

