



إدراج ملف فيديو
من خلال رابط خارجي على نظام

الميديا سايت


M e d i a s i t e

المهارة الرابعة

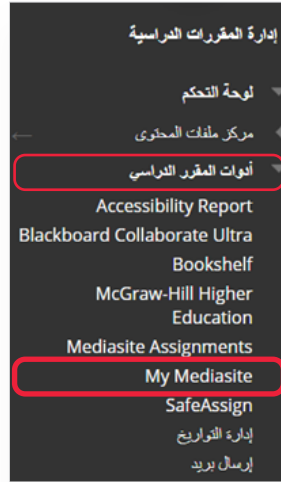
عزيزي

عضو هيئة التدريس

يمكن القيام بإدراج فيديو من خلال رابط فيديو خارجي عبر Mediasite وربطه بمقررك الإلكتروني على البلاك بورد، وللقيام بذلك قم بالخطوات التالية:

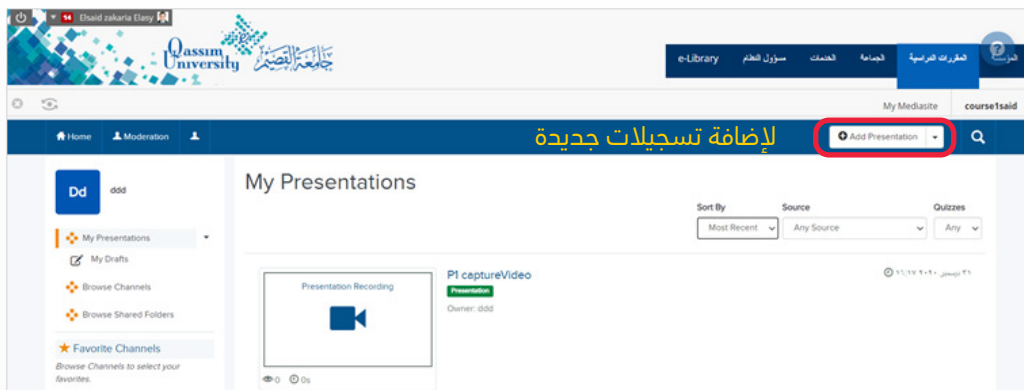


1
بداية من قائمة أدوات المقرر الدراسي الذي قمت
باختياره انقر على أدوات المقرر الدراسي ومن القائمة
المنسدلة اختر My Mediasite



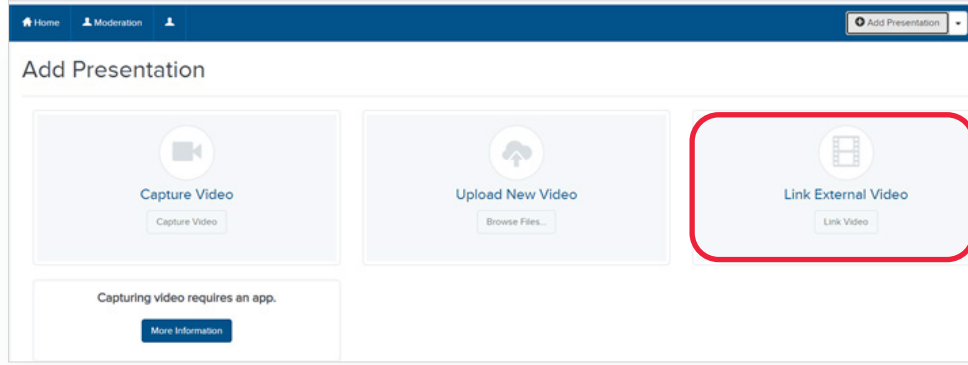
2
انتظر قليلا حتى تظهر أمامك الصفحة الرئيسية
لنظام الميدياسايت، وتلاحظ ظهور للشاشة
الرئيسية كما هو موضح في الشاشة أدناه.

للقيام بالبداية في البداية في إدراج ملف الفيديو
قم بالنقر على البند Add Presentation



3

قم باختيار Link External Video للقيام بإضافة رابط لملف الفيديو من مواقع أخرى خارج المقرر .



4

تلاحظ ظهور شاشة New External Video وهي المعنية بإضافة رابط الفيديو الخارجي، وبها الخيارات التالية:

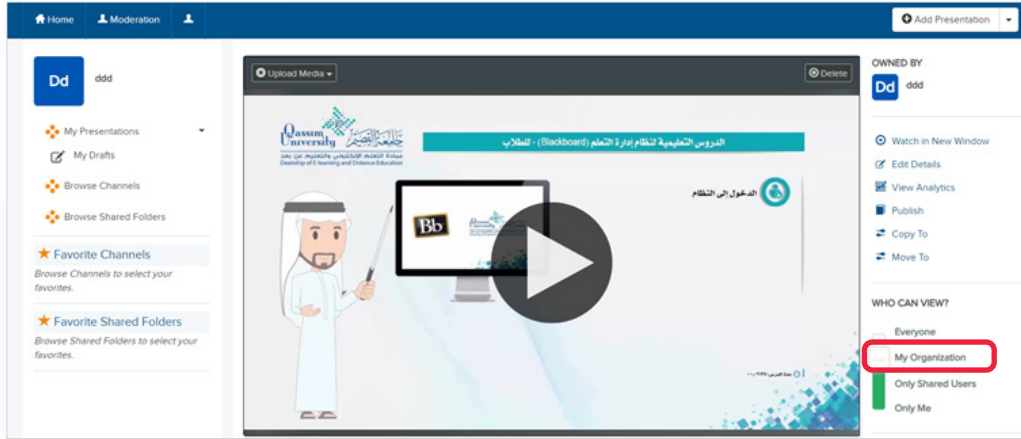
1. قم بإدخال رابط الفيديو المراد إضافته بمقررك بخانة New External Url لتلاحظ ظهور الفيديو وعرض لبياناته كما بالشكل.
2. خانة اسم الفيديو من موقعه الأصلي مع إمكانية تعديل الاسم في خانة Name كما بالشكل.
3. قم بالنقر على Create External Video للانتهاء من إدراج الفيديو من خلال الرابط.

The screenshot shows the 'New External Video' form with the following fields and annotations:

- External Video Url:** A text box containing the URL <https://www.youtube.com/embed/hRjzYdAUIOU?v=hRjzYdA>, highlighted with a red circle and the number 1.
- External Video Thumbnail Url:** A text box containing the URL <https://i.ytimg.com/vi/hRjzYdAUIOU/mqdefault.jpg>.
- Name:** A text box containing the name 'أخبار العفر - طلاب - المستوى الأساسي', highlighted with a red circle and the number 2.
- Description:** A text box containing the text 'Presentation Description'.
- Destination:** A radio button selected for 'My Drafts' and a 'Change' button.
- Create External Video:** A blue button at the bottom right, highlighted with a red circle and the number 3.

5

تلاحظ ظهور ملف الفيديو الذي قمت بإدراج رابطته كما هو موضح بالشكل.



من شاشة إعدادات الفيديو الموضحة قم بتحديد الخيار My Organization كما هو موضح بالشكل، حتى يكون الفيديو متاحاً لحسابات أعضاء هيئة التدريس الآخرين على نظام الفيديو سايت أما في حالة الرغبة في عدم إتاحة الفيديو إلا لحسابك المسجل على الفيديو سايت فقط، قم بتحديد الخيار Only Me.